SEQUÊNCIA DIDÁTICA



ALFABETIZE.COM

ESCOLA: _____

NOME: _____ TURMA: _____

DATA: ____/____/____ PROFESSORA: _____

ANALISANDO: RECORTE AS PARTES DA CAPA E COLE NO LOCAL CORRETO.



TÍTULO	ILUSTRADOR	AUTOR

ALFABETIZE.COM

BANCO DE IMAGEM































ALFABETIZE.COM

BANCO DE PALAVRAS



BICHO-PAPÃO



BRUXA



BALÃO



ARANHA



ESQUELETO



RATO



MONSTRO



CALDEIRÃO



DOCE



LOBISOMEM



SAPO



MOSCA



VAMPIRO



BARATA



CHAPÉU

ALFABETIZE.COM

ESCOLA: _____

NOME: _____DATA: ____/____/____

PROFESSORA: _____ TURMA: _____

ALFABETIZE.COM

Escreva o nome das figuras colocando uma letra em cada espaço:













ESCOLA: _____

NOME: _____ TURMA: _____

DATA: ____/____/____ PROFESSORA: _____

Relacione as colunas na ordem que acontece na história.

1	◯	É hora de cantar parabéns.
2	◯	A bruxinha foi se arrumar.
3	◯	Arrumou a mesa e pendurou os balões.
4	◯	Mamãe faz comida e Kika a decoração.
5	◯	Mamãe manda largar a panela de doce.
6	◯	O esqueleto veio com sua guitarra.
7	◯	Kika dormiu embaixo mesa.
8	◯	Os convidados começaram a chegar.
9	◯	Mamãe manda Kika encher balão.
10	◯	Kika enfeitou o porão.

ALFABETIZE.COM

ESCOLA: _____

NOME: _____ TURMA: _____

DATA: ____/____/____ PROFESSORA: _____

Leia as frases, recorte e coloque em ordem como acontece na história depois cole no caderno.

É hora de cantar parabéns.

A bruxinha foi se arrumar.

Arrumou a mesa e pendurou os balões.

Mamãe faz comida e Kika a decoração.

Mamãe manda largar a panela de doce.

O esqueleto veio com sua guitarra.

Kika dormiu embaixo mesa.

Os convidados começaram a chegar.

Mamãe manda Kika encher balão.

Kika enfeitou o porão.

ALFABETIZE.COM

ESCOLA: _____

NOME: _____ DATA: ____/____/____

PROFESSORA: _____ TURMA: _____

FORME PALAVRAS SEGUINDO A NUMERAÇÃO DAS SÍLABAS:

1 cal	2 es	3 to	4 dei	5 a
6 nha	7 vam	8 bru	9 le	10 ba
11 que	12 mos	13 lão	14 ra	15 pi
16 ro	17 ta	18 ca	19 rão	20 xa

ALFABETIZE.COM

1 – 4 – 19

10 – 14 – 17

2 – 11 – 9 – 3

10 – 13

7 – 15 - 16

8 – 3

5 – 14 – 6

9 – 6

8 – 20

12 – 18

ESCOLA: _____

NOME: _____ DATA: ____/____/____

PROFESSORA: _____ TURMA: _____

DECIFRE O ENIGMA E DESCUBRA OS INGREDIENTES DA POÇÃO MÁGICA QUE A BRUXA VAI PREPARAR:

												
A	B	C	D	E	F	G	H	I	J	K	L	M
												
N	O	P	Q	R	S	T	U	V	W	X	Y	Z













ESCOLA: _____

NOME: _____ DATA: ____/____/____

PROFESSORA: _____ TURMA: _____

FORME FRASES SEGUINDO A NUMERAÇÃO DAS PALAVRAS:

1 CONVIDADOS	2 NO	3 KIKA	4 OS	5 FESTA
6 DANÇAR	7 TER	8 SUCO	9 VAI	10 BOLO
11 NA	12 SER	13 E	14 GOSTA	15 PORÃO
16 DORMIU	17 DE	18 DOCE	19 COM	20 A

3 – 14 – 17 – 6.

20 – 5 – 9 – 12 – 2 – 15.

3 – 9 – 6 – 19 – 4 – 1.

9 – 7 – 10 – 8 – 13 – 18 – 11 – 5.

3 – 16 – 11 – 5.

ALFABETIZE.COM

ESCOLA: _____

NOME: _____ DATA: ____/____/____

PROFESSORA: _____ TURMA: _____

Separe as palavras da frase e reescreva:



OBOLODAFESTAÉDEARANHA.

_____

_____



NOANIVERSÁRIOTERÁDOCEDEBARATA.

_____

_____



MAMÃEFEZSUCODESAPOESPUMOSO.

_____

_____



NOCALDEIRÃOVAITERSOPADERATO.

_____

_____



NAMESATEMREFRESCODEMOSCA.

_____

_____

ALFABETIZE.COM

ESCOLA: _____

NOME: _____ DATA: ____/____/____

PROFESSORA: _____ TURMA: _____

Ordene as palavras seguindo os números e reescreva a frase:



CALDEIRÃO 2	TER 4	NO 1	SOPA 5	RATO. 7	DE 6	VAI 3

_____

_____



DE 5	TEM 3	NA 1	REFRESCO 4	MOSCA. 6	MESA 2

_____

_____



ESPUMOSO. 6	FEZ 2	SAPO 5	MAMÃE 1	DE 4	SUCO 3

_____

_____



BARATA. 6	TERÁ 3	NO 1	DOCE 4	DE 5	ANIVERSÁRIO 2

_____

_____

ALFABETIZE.COM



DA 3	O 1	ARANHA. 7	DE 6	FESTA 4	É. 5	BOLO 2

_____

_____

ESCOLA: _____

NOME: _____ DATA: ____/____/____

PROFESSORA: _____ TURMA: _____

Leia as frases e represente com desenhos:

Kika colocou um vestido rosa.

O monstro com a língua azul veio na festa.

O Lobisomem usa uma bengala verde.

O Esqueleto toca guitarra vermelha.

ALFABETIZE.COM

ESCOLA: _____

NOME: _____ DATA: ____/____/____

PROFESSORA: _____ TURMA: _____

✓ Escreva a lista de convidados em ordem alfabética:

VAMPIRO	BICHO-PAPÃO	LOBISOMEM
BRUXA	ESQUELETO	MONSTRO

1 _____ 4 _____

2 _____ 5 _____

3 _____ 6 _____

✓ Complete a tabela com o aumentativo e o diminutivo:

	DOCE	
	MOSCA	
	BARATA	
	SAPO	
	RATO	
	VELA	
	BOLO	
	MORCEGO	

ALFABETIZE.COM

ESCOLA: _____

NOME: _____DATA: ____/____/____

PROFESSORA: _____ TURMA: _____

CAÇA-PALAVRAS



I	F	Q	N	Q	L	C	P	W	Q	T
W	U	Z	B	R	U	X	A	N	Y	G
O	D	J	V	O	C	H	A	P	É	U
R	F	L	O	B	I	S	O	M	E	M
Z	U	F	V	D	Z	L	I	W	O	J
H	D	D	C	H	A	R	A	N	H	A
E	V	A	M	P	I	R	O	U	A	H
C	A	L	D	E	I	R	Ã	O	S	J
G	C	E	S	Q	U	E	L	E	T	O
M	O	N	S	T	R	O	R	Y	K	C
M	O	S	C	A	E	T	T	P	W	H



ALFABETIZE.COM

ESCOLA: _____

NOME: _____ DATA: ____/____/____

PROFESSORA: _____ TURMA: _____

CRUZADINHA

1



8



9



4



5



6



7



2



3



ALFABETIZE.COM

ESCOLA: _____

NOME: _____ DATA: ____/____/____

PROFESSORA: _____ TURMA: _____

Leia e represente os números:

duzentos e trinta e dois

C	D	U

Oitocentos e dezesseis

C	D	U

trezentos e vinte e quatro

C	D	U

quatrocentos e dezenove

C	D	U

quinhentos e sessenta e sete

C	D	U

seiscentos e noventa e um

C	D	U

Desenhe e represente o número com o material dourado:

194	186	237
258	264	312

ALFABETIZE.COM

ESCOLA: _____

NOME: _____ DATA: ____/____/____

PROFESSORA: _____ TURMA: _____

Represente a quantidade:

C	D	U

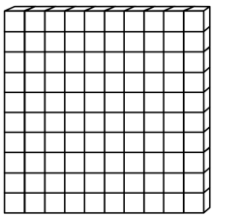



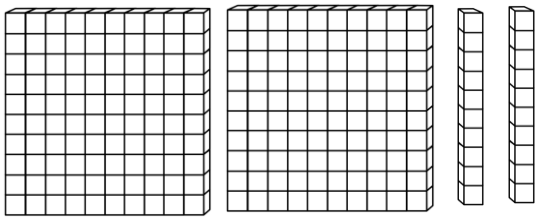

C	D	U

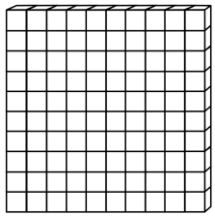

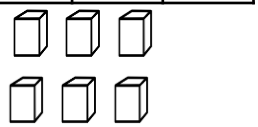

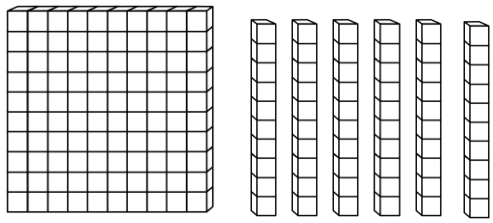

C	D	U

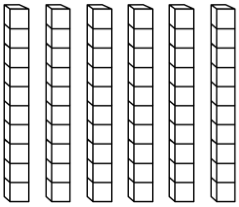



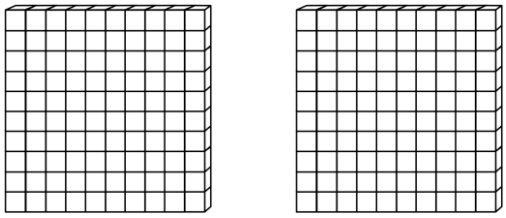

C	D	U

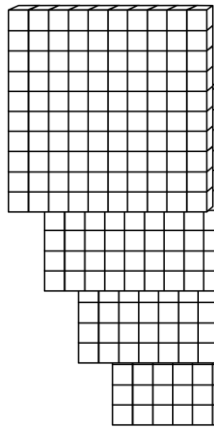

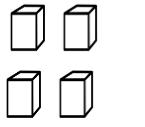

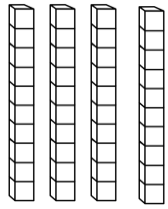

C	D	U

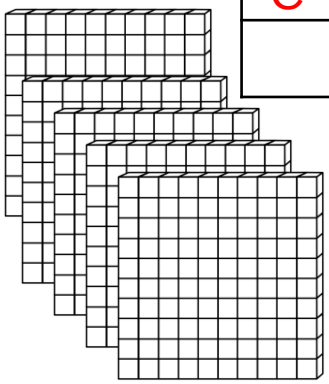

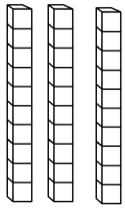

C	D	U

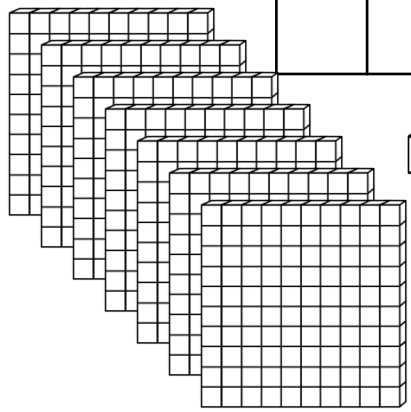

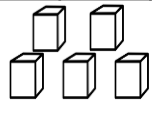

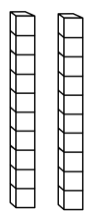

ALFABETIZE.COM

ESCOLA: _____

NOME: _____ DATA: ____/____/____

PROFESSORA: _____ TURMA: _____

Resolva as adições:

	C	D	U
		8	5
+		3	9

	C	D	U
		9	5
+		2	2

	C	D	U
		6	8
+		4	2

	C	D	U
		8	7
+		2	9

	C	D	U
		8	1
+		3	9

	C	D	U
		6	6
+		4	6

	C	D	U
		4	4
+		3	8

	C	D	U
		6	9
+		2	1

	C	D	U
		9	1
+		2	9

	C	D	U
		8	5
+		2	6

	C	D	U
		6	3
+		5	9

	C	D	U
		8	8
+		2	9

ALFABETIZE.COM

ESCOLA: _____

NOME: _____ DATA: ____/____/____

PROFESSORA: _____ TURMA: _____

Kika fez uma confusão e misturou todas as peças do material dourado. Observe os numerais, recorte e cole as quantidades, usando as peças abaixo que Kika misturou:

253

246



206

310

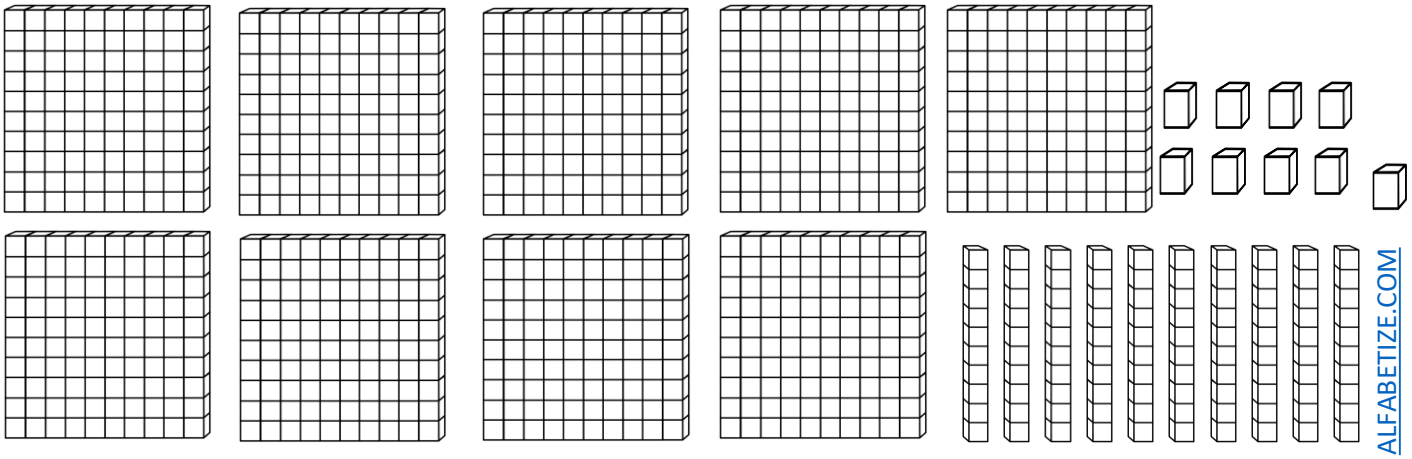

ALFABETIZE.COM

TERMO DE USO

Você está recebendo, este material que foi elaborado por Regina Couto do blog **alfabetize.com**.
A utilização deste material é apenas para USO PESSOAL.
Professores e Pais podem imprimir para utilizar em sua sala de aula, com seus alunos, ou em casa com seus filhos.
Caso queira indicar este arquivo para outro educador compartilhe apenas o link do Blog:
alfabetize.com

O QUE NÃO PODE:

- ✓ Não pode vender ou revender este material;
- ✓ Não pode postar ou distribuir em nenhum site na internet;
- ✓ Não pode distribuir em grupos de Facebook, WhatsApp ou Telegram
- ✓ Não pode arquivar publicamente em drives ou outros semelhantes de forma pública para que outras pessoas possam ter acesso.

DIREITOS DE IMAGENS

Todos os direitos de imagens são de seus autores especificados abaixo:

- ✓ NÃO É PERMITIDO Qualquer uso comercial desse material.
- ✓ MATERIAL PROTEGIDO PELOS DIREITOS AUTORAIS CONFORME A LEI Nº 9.610, DE 19 DE FEVEREIRO DE 1998. EVITE PROBLEMAS JURÍDICOS.