SEQUÊNCIA

DIDÁTICA

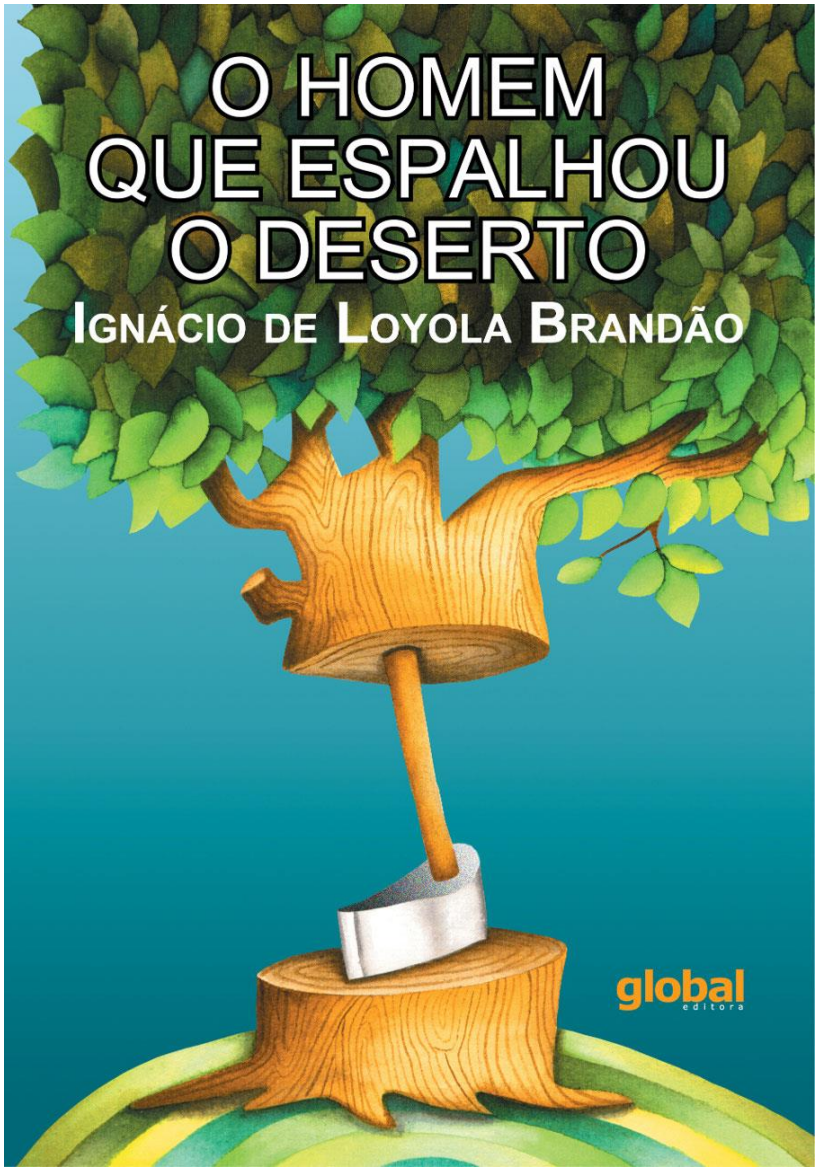

ALFABETIZE.COM

ESCOLA: _____

NOME: _____ TURMA: _____

DATA: ____/____/____ PROFESSORA: _____

ANALISANDO: RECORTE AS PARTES DA CAPA E COLE NO LOCAL CORRETO.

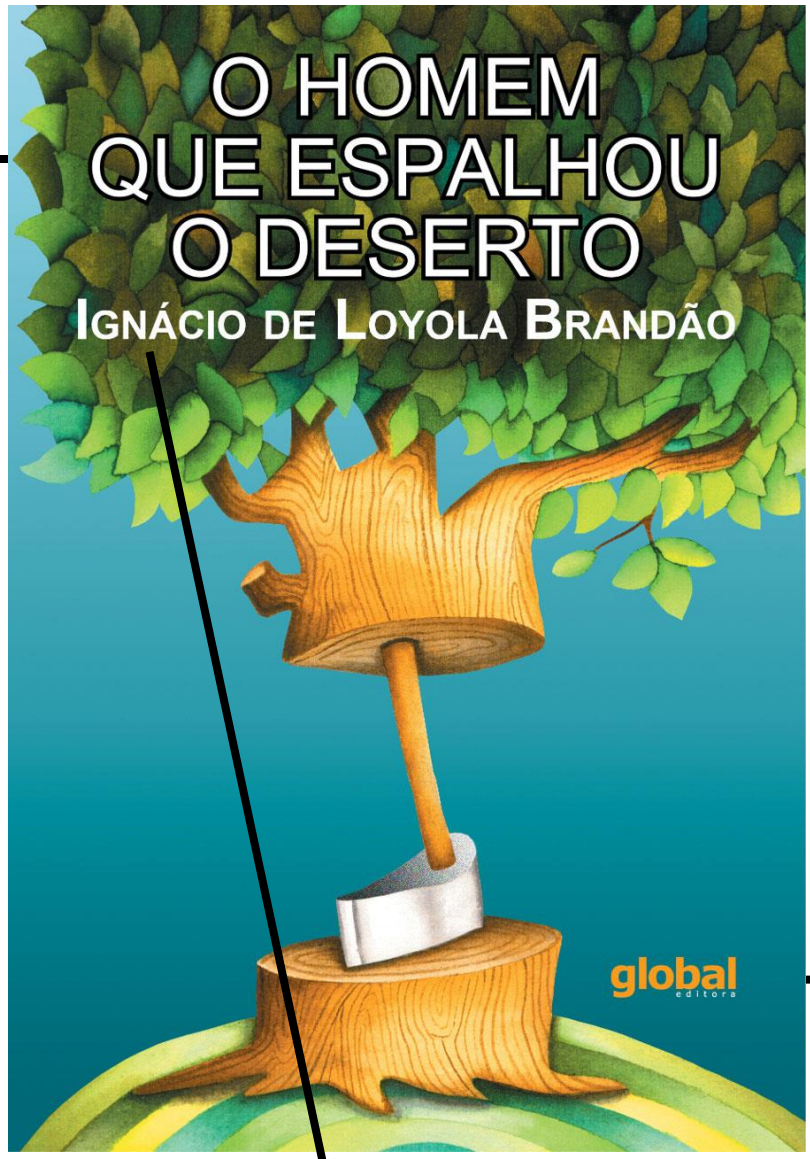

AUTOR

EDITORA

TÍTULO

BANCO DE IMAGEM

ALFABETIZE.COM














ESCOLA: _____

NOME: _____ DATA: ____/____/____

PROFESSORA: _____ TURMA: _____

ALFABETIZE.COM

Escreva o nome das figuras colocando uma letra em cada espaço:













ESCOLA: _____

NOME: _____ DATA: ____/____/____

PROFESSORA: _____ TURMA: _____

ALFABETIZE.COM

ESCREVA O NOME DAS FIGURAS COLOCANDO UMA LETRA EM CADA ESPAÇO:













ESCOLA: _____

NOME: _____ TURMA: _____

DATA: ____/____/____ PROFESSORA: _____

Relacione as colunas na ordem que acontece na história.

1	◯	As folhas brotavam.
2	◯	Homem montou uma fábrica de derrubar árvores.
3	◯	Governo mandou replantar as árvores.
4	◯	Homem ensinou seu filho a cortar árvores.
5	◯	Cortou as folhas de todas as árvores do quintal.
6	◯	O País virou um deserto, sem nenhuma árvore.
7	◯	Mamãe fica feliz com o menino por perto.
8	◯	Cortou todas as árvores do quintal.
9	◯	O rapaz encontrou um machado.
10	◯	O menino corta folhas no quintal.

ESCOLA: _____

NOME: _____ TURMA: _____

DATA: ____/____/____ PROFESSORA: _____

Leia as frases, recorte e coloque em ordem como acontece na história depois cole no caderno.

As folhas brotavam.

Homem montou uma fábrica de derrubar árvores.

Governo mandou replantar as árvores.

Homem ensinou seu filho a cortar árvores.

Cortou as folhas de todas as árvores do quintal.

O País virou um deserto, sem nenhuma árvore.

Mamãe fica feliz com o menino por perto.

Cortou todas as árvores do quintal.

O rapaz encontrou um machado.

O menino corta folhas no quintal.

ESCOLA: _____

NOME: _____ DATA: ____/____/____

PROFESSORA: _____ TURMA: _____

FORME PALAVRAS SEGUINDO A NUMERAÇÃO DAS SÍLABAS:

1 MA	2 ME	3 LHA	4 CHA	5 SER
6 TE	7 MI	8 TAL	9 NO	10 TRA
11 NI	12 FA	13 FO	14 RO	15 NHO
16 CA	17 TOR	18 CÃO	19 DO	20 QUIN

1 – 4 – 19

11 - 15

2 – 11 – 9

16 – 3

7 – 15 - 16

20 – 8

5 – 14 – 6

10 – 17

13 – 3

12 – 18

ESCOLA: _____

NOME: _____ DATA: ____/____/____

PROFESSORA: _____ TURMA: _____

Separe as palavras da frase e reescreva:



NOQUINTALTEMMUITASÁRVORES.

_____

_____



OMENINOGOSTADEPODARÁRVORES.

_____

_____



COMATESOURAOMENINOCORTAFOLHAS.

_____

_____



COMMACHADOORAPAZCORTAASÁRVORES.

_____

_____



OMUNDOPRECISADEÁRVORES.

_____

_____

ESCOLA: _____

NOME: _____ DATA: ____/____/____

PROFESSORA: _____ TURMA: _____

Leia as frases e represente com desenhos:

As folhas brotavam nas árvores.

O homem cortou a árvore com machado.

A árvore deu muitos frutos.

No ninho tinha uma minhoca.

ESCOLA: _____

NOME: _____ DATA: ____/____/____

PROFESSORA: _____ TURMA: _____

Ordene as palavras seguindo os números e reescreva a frase:



A	O	COM	MENINO	FOLHAS.	CORTA	TESOURA
2	4	1	5	7	6	3

_____

_____



PODAR	GOSTA	O	DE	ÁRVORES.	MENINO
5	3	1	4	6	2

_____

_____



ÁRVORES.	QUINTAL	NO	MUITAS	TEM
5	2	1	4	3

_____

_____



AS	O	COM	RAPAZ	ÁRVORES.	CORTA	MACHADO
6	3	1	4	7	5	2

_____

_____



ENSINA	O	SEU	FILHO.	HOMEM
3	1	4	5	2

_____

_____

ESCOLA: _____

NOME: _____ DATA: ____/____/____

PROFESSORA: _____ TURMA: _____

✓ Escreva o nome das árvores que tem no quintal do menino em ordem alfabética:

MANGUEIRA ABACATEIRO LARANJEIRA

AMEXEIRA CAJUEIRO JABUTICABEIRA

1_____ 4_____

2_____ 5_____

3_____ 6_____

✓ Complete a tabela com o aumentativo e o diminutivo:

	FACA	
	MACHADO	
	TESOURA	
	CASA	
	CARRO	
	FILHO	
	BORBOLETA	
	CORUJA	

ESCOLA: _____

NOME: _____ DATA: ____/____/____

PROFESSORA: _____ TURMA: _____

CAÇA-PALAVRAS



G	Y	N	Á	R	V	O	R	E
F	E	M	A	C	H	A	D	O
Q	U	I	N	T	A	L	L	N
S	E	R	R	O	T	E	Q	V
I	H	O	M	E	M	X	H	Q
Y	V	C	F	O	L	H	A	V
P	I	J	T	R	A	T	O	R
R	T	E	S	O	U	R	A	S
C	Z	V	F	A	C	Ã	O	Q



ESCOLA: _____

NOME: _____ DATA: ____/____/____

PROFESSORA: _____ TURMA: _____

CRUZADINHA



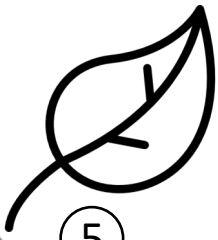













ESCOLA: _____

NOME: _____ DATA: ____/____/____

PROFESSORA: _____ TURMA: _____

Leia e represente os números:

Cento e trinta e um

C	D	U

Cento vinte e dois

C	D	U

Cento e dezesseis

C	D	U

Cento e vinte e sete

C	D	U

Cento e quarenta

C	D	U

Cento e dez

C	D	U

Cento e dezenove

C	D	U

Cento e trinta e seis

C	D	U

Cento e noventa

C	D	U

Escreva o número representado no material dourado:

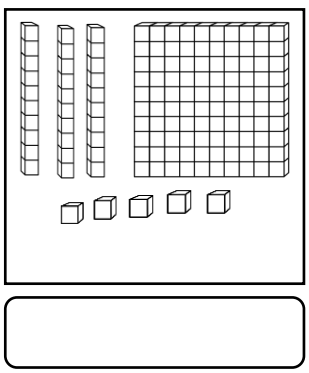

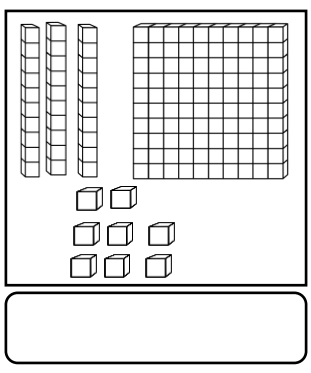

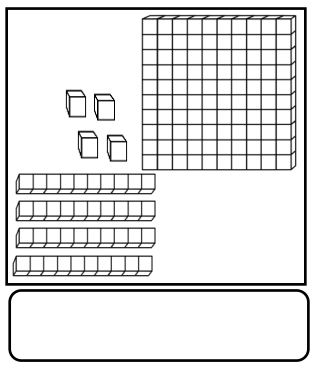

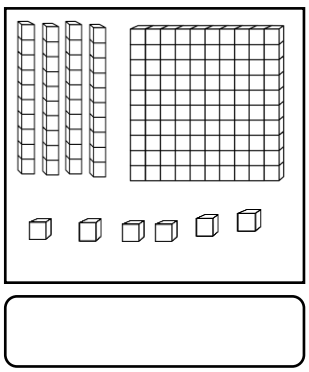

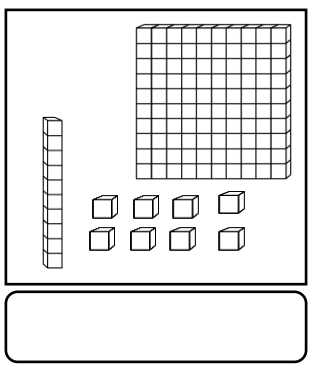

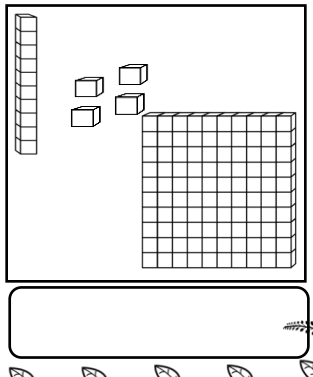

ESCOLA: _____

NOME: _____ DATA: ____/____/____

PROFESSORA: _____ TURMA: _____

Resolva as adições:

	C	D	U
		6	4
+		4	8

	C	D	U
		7	3
+		3	5

	C	D	U
		8	4
+		5	5

	C	D	U
		6	8
+		4	3

	C	D	U
		5	4
+		5	9

	C	D	U
		9	3
+		3	6

	C	D	U
		6	3
+		5	7

	C	D	U
		3	8
+		2	5

	C	D	U
		8	6
+		1	4

	C	D	U
		7	5
+		2	6

	C	D	U
		7	9
+		2	5

	C	D	U
		2	8
+		2	6

ESCOLA: _____

NOME: _____ DATA: ____/____/____

PROFESSORA: _____ TURMA: _____

Dona Coruja está contando as árvores que o homem derrubou. Observe os numerais, recorte e cole as quantidades, usando as peças abaixo:

350

230



182

108

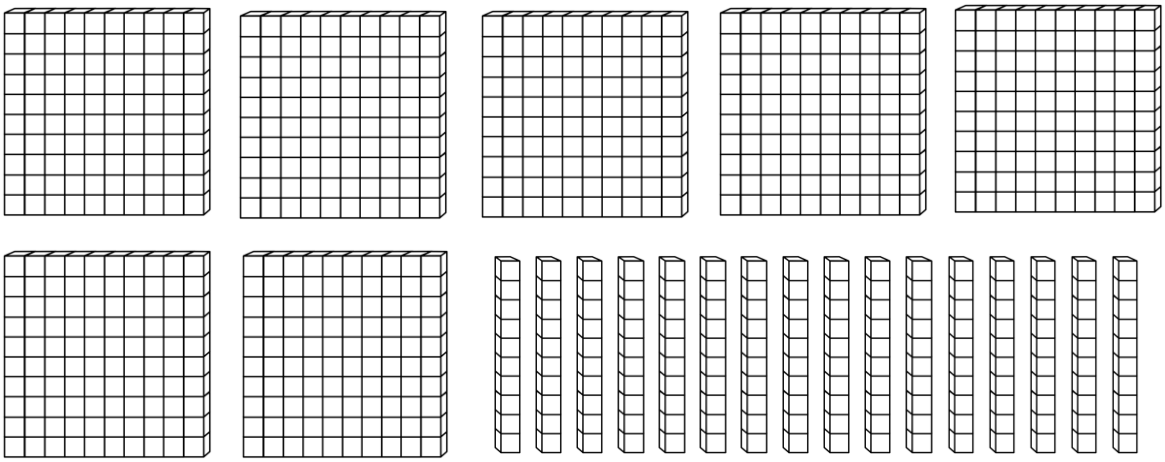

ESCOLA: _____

NOME: _____ DATA: ____/____/____

PROFESSORA: _____ TURMA: _____

Escreva as partes da árvore:



TERMO DE USO

Você está recebendo, este material que foi elaborado por Regina Couto do blog alfabetize.com.
A utilização deste material é apenas para USO PESSOAL.
Professores e Pais podem imprimir para utilizar em sua sala de aula, com seus alunos, ou em casa com seus filhos.
Caso queira indicar este arquivo para outro educador compartilhe apenas o link do Blog:
alfabetize.com

O QUE NÃO PODE:

- ✓ Não pode vender ou revender este material;
- ✓ Não pode postar ou distribuir em nenhum site na internet;
- ✓ Não pode distribuir em grupos de Facebook, WhatsApp ou Telegram
- ✓ Não pode arquivar publicamente em drives ou outros semelhantes de forma pública para que outras pessoas possam ter acesso.

DIREITOS DE IMAGENS

Todos os direitos de imagens são de seus autores especificados abaixo:

Canva

Sticky Foot Studio

ALFABETIZE.COM Profª Regina Couto

flaticon

- ✓ NÃO É PERMITIDO Qualquer uso comercial desse material.
- ✓ MATERIAL PROTEGIDO PELOS DIREITOS AUTORAIS CONFORME A LEI Nº 9.610, DE 19 DE FEVEREIRO DE 1998. EVITE PROBLEMAS JURÍDICOS.