MINHAS AVALIAÇÕES

2º TRIMESTRE



ESCOLA: _____

NOME: _____

PROFESSORA: _____ TURMA: _____

ALFABETIZE.COM

ESCOLA: _____

NOME: _____ DATA: ____/____/____

PROFESSORA: _____ TURMA: _____

ALFABETIZE.COM

PINTE UMA BOLINHA PARA CADA SÍLABA (PEDACINHO)DA PALAVRA:








PINTE AS SÍLABAS QUE FORMAM O NOME DA FIGURA E ESCREVA O NOME ABAIXO:



TO	MA	RA



TI	PA	TO



MU	TU	TA



PO	SA	CA



VA	MA	CA

PINTE AS LETRAS QUE A PROFESSORA FALAR:

A	B	C	D
E	F	G	H
I	J	K	L
M	N	O	P
Q	R	S	
T	U	V	W
X	Y	Z	

ESCOLA: _____

NOME: _____ DATA: ____/____/____

PROFESSORA: _____ TURMA: _____

ALFABETIZE.COM

LEIA E CIRCULE O NOME DE CADA FIGURA:



ZELADOR

ZEBU

ZEBRA



PAPAI

PATO

PALHAÇO



RARO

RAMO

RATO



MALETA

MACACO

MALUCO

ESCREVA A SÍLABA INICIAL DE CADA DESENHO:











PINTE OS DESENHOS QUE RIMAM COM A FIGURA EM DESTAQUE:



ESCOLA: _____

NOME: _____ DATA: ____/____/____

PROFESSORA: _____ TURMA: _____

ALFABETIZE.COM

LEIA E DESENHE:

PIPA	LATA	BONECA	MALA

PINTE UMA BOLINHA PARA CADA PALAVRA DA FRASE E REGISTRE A QUANTIDADE NO LOCAL INDICADO:



A BONECA É NOVA.

Nº PALAVRAS



ESTOU NA FILA.

Nº PALAVRAS



O REI MORA NO CASTELO.

Nº PALAVRAS



A PANELA CAIU NO CHÃO.

Nº PALAVRAS

ESCOLA: _____

NOME: _____ DATA: ____/____/____

PROFESSORA: _____ TURMA: _____

ALFABETIZE.COM

DESCUBRA OS NÚMEROS ESCONDIDOS:

1	2		4	
6		8	9	10
11	12	13		15
	17		19	20

  

  

LIGUE NÚMERO A SUA ESCRITA.

20	• NOVE
11	• DOZE
9	• SETE
15	• ONZE
7	• QUINZE
12	• VINTE

ESCOLA: _____

NOME: _____ DATA: ____/____/____

PROFESSORA: _____ TURMA: _____

ALFABETIZE.COM

PINTE A QUANTIDADE INDICADA NO MATERIAL DOURADO:



10



14



6



8



11



5



12



4



13

ESCOLA: _____

NOME: _____ DATA: ____/____/____

PROFESSORA: _____ TURMA: _____

ALFABETIZE.COM

RESOLVA AS ADIÇÕES

2	3	4	5
+2	+5	+2	+4
1	7	6	3
+2	+1	+3	+3

RESOLVA AS SUBTRAÇÕES

8	7	9	8
-8	-6	-2	-3
7	3	5	4
- 3	- 2	-1	-2

TERMO DE USO

Você está recebendo, este material que foi elaborado por Regina Couto do blog **alfabetize.com**.
A utilização deste material é apenas para USO PESSOAL.
Professores e Pais podem imprimir para utilizar em sua sala de aula, com seus alunos, ou em casa com seus filhos.
Caso queira indicar este arquivo para outro educador compartilhe apenas o link do Blog:
alfabetize.com

O QUE NÃO PODE:

- ✓ Não pode vender ou revender este material;
- ✓ Não pode postar ou distribuir em nenhum site na internet;
- ✓ Não pode distribuir em grupos de Facebook, WhatsApp ou Telegram
- ✓ Não pode arquivar publicamente em drives ou outros semelhantes de forma pública para que outras pessoas possam ter acesso.

DIREITOS DE IMAGENS

Todos os direitos de imagens são de seus autores especificados abaixo:

flaticon

- ✓ NÃO É PERMITIDO Qualquer uso comercial desse material.
- ✓ MATERIAL PROTEGIDO PELOS DIREITOS AUTORAIS CONFORME A LEI Nº 9.610, DE 19 DE FEVEREIRO DE 1998. EVITE PROBLEMAS JURÍDICOS.